

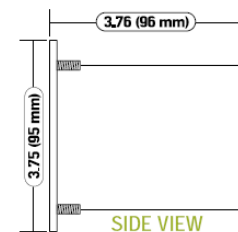
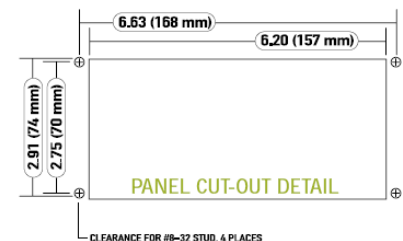
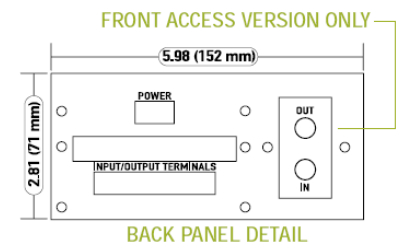
# コンパクト酸素分析計 MODEL 1100E ガルバニ電池式センサー／パーセントモデル

## 特徴

- ◆コンパクト・モジュラータイプ分析計小型で機器組込容易
- ◆大きく明るいLED、操作が簡単
- ◆モニタ インターフェース充実 RS232C、電流、電圧、レンジ電圧
- ◆アラーム出力（上限・下限・システムフォルト）
- ◆リモートセンサー
- ◆水素・メタン・硫化ガス・一酸化炭素炭酸ガス等に影響されない



仕様	
測定レンジ	0～1%
	0～10%
	0～25%
	0～50%
	0～100%
	オートレンジまたは固定レンジ選択可能
ディスプレイ	3/4インチ 7セグメント LED 状態識別 LED (RUN、FAULT、ALM 1、ALM 2)
応答速度	< 20秒 (90%)
精度	±2% フルスケール
運転温度	5℃～40℃
運転湿度	0%～95% 結露なきこと
デジタル入出力	RS-232
アナログ出力	4～20mA 0～1VDC、0～5VDC、0～10VDC
アラーム出力	2点
電源	90～264VAC又は24VDC
保証	12ヶ月
重量	0.9kg
外形寸法	W119×H105×D95(mm)



Dimensions in Inches (mm)